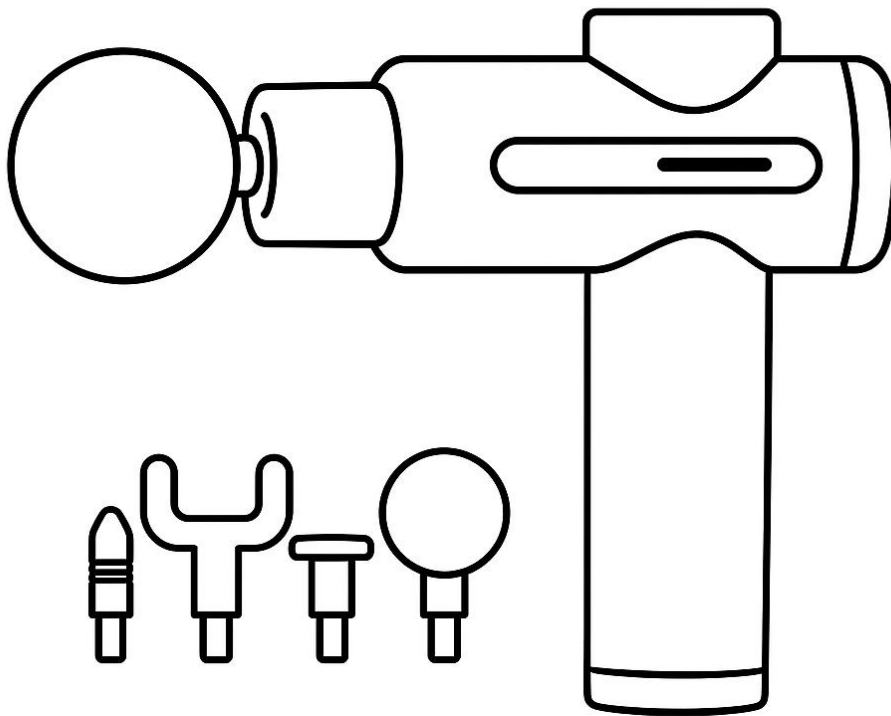


# MASÁŽNÍ PISTOLE

## Návod k použití



Model: GLOX 750

Vážený zákazníku,

Děkujeme vám za zakoupení našeho produktu. Vážíme si vaší důvěry a doufáme, že budete s naším výrobkem spokojeni.

Před prvním použitím si prosím pečlivě přečtěte následující pokyny a uschovejte si tento návod k použití pro budoucí potřeby.

Zvláštní pozornost věnujte bezpečnostním pokynům, které jsou klíčové pro bezpečné a správné používání produktu.

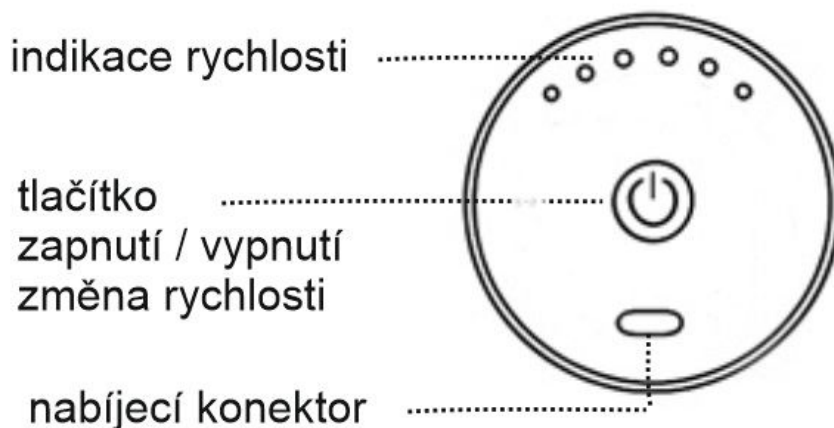
Pokud máte k přístroji jakékoliv dotazy nebo připomínky, neváhejte se obrátit na naši zákaznickou linku. Jsme tu pro vás a rádi vám pomůžeme.

Děkujeme, že jste si vybrali náš produkt.

## Varování

- Použijte speciálně přibalovaný USB kabel s 5V napájecím adaptérem pro nabíjení produktu.
- Nepoužívejte nabíječku s poškozeným krytem nebo nesprávným napětím, aby nedošlo k poškození jednotky.
- Nedotýkejte se nabíjecího kabelu a adaptéru mokřýma rukama a netahejte za kabel při odpojování nabíječky.
- Vyvarujte se kontaktu s produktem nebo nabíječkou mokřýma rukama, abyste předešli zkratu, poruše nebo úrazu elektrickým proudem.
- Přestaňte používat adaptér, pokud je vystaven dešti, kapalině nebo je silně vlhký.
- Tento produkt není určen pro lékařské účely, slouží pouze k osobní masáži.
- Určité osoby, jako jsou ty s kardiostimulátorem, srdečními chorobami, těhotné ženy, osoby s onemocněním zad, zlomeninami, osteoporózou, kloubními onemocněními, zhoubnými nádory, kožními poraněními nebo ekzémem, s cukrovkou s komplikacemi, jako je neuropatie nebo poškození sítnice, nedávná operace, epilepsie nebo migrény, hernie plotének, spondylolistéza, spondylolýza nebo spondylóza, nedávná náhrada kloubů, nitroděložních tělísek, kovových čepů nebo destiček nebo pokud existují jakékoli obavy o vaše fyzické zdraví by neměly produkt používat. Pokud máte zdravotní potíže, konzultujte použití s lékařem.
- Nevystavujte baterii vysokým teplotám nebo blízko topných zařízení, jako je sluneční záření nebo topidla, aby nedošlo k přehřátí a výbuchu.
- Nerozebírejte ani neupravujte baterie, nevkládejte cizí předměty a neponořujte je do vody, aby nedošlo k úniku, přehřátí, požáru nebo výbuchu.
- Baterie by měly být bezpečně zlikvidovány v souladu s platnými předpisy.
- Nedovolte dětem nebo osobám bez autonomie obsluhovat a používat tento produkt. Umístěte jej mimo dosah dětí.
- Používejte pouze na suchém a čistém povrchu. Lze použít přes oblečení, jemně přitlačte a pohybujte po kůži, maximálně 60 sekund na každou část.
- Nepoužívejte na vrcholu hlavy nebo na tvrdých částech těla s kostmi. Pokud necítíte bolest nebo nepohodlí, používejte pouze na měkké tkáně těla.
- Nepoužívejte v oblastech s modřinami, bolestí nebo nepohodlím.
- Nestůjte ani nesedejte přímo na výrobek, aby nedošlo k pádu.
- Nadměrné používání může způsobit přehřátí a zkrátit životnost produktu. Nechte výrobek vychladnout před opakovaným použitím.
- Nepoužívejte ve vlhkém prostředí, jako je koupelna, a nevkládejte produkt do vody nebo jiných kapalin, aby nedošlo ke zkratu nebo úrazu elektrickým proudem.
- Neumisťujte výrobek blízko zdrojů tepla, nebo na přímém slunečním světle.
- Nepoužívejte přístroj během bouřky.
- Nevkládejte ani neupouštějte předměty do žádných otvorů výrobku.
- Nepřikrývejte masážní přístroj během používání, aby nedošlo k poruše způsobené zvýšením teploty motoru.
- Nedovolte, aby se prsty, vlasy nebo jiné části těla přiblížily k hřídeli a zadní části vibrační hlavy, aby nedošlo k jejich zachycení.

## Indikace funkce



## Funkce

- **Zapnutí zařízení:**
  - Stiskněte tlačítko napájení.
  - Kontrolka se rozsvítí a zařízení se spustí.
- **Přepínání rychlostí:**
  - Po spuštění krátce stiskněte tlačítko napájení pro zvýšení rychlosti.
  - Pokračujte v krátkém stisknutí, dokud nedosáhnete nejvyššího stupně.
- **Vypnutí zařízení:**
  - Pokud je zařízení nastaveno na 6. rychlostní stupeň, krátce stiskněte tlačítko napájení pro vypnutí.
  - Pro vypnutí v jakémkoli rychlostním stupni, dlouze stiskněte tlačítko napájení.
  - Kontrolka zhasne, což signalizuje vypnutí zařízení.
  - Zařízení se automaticky vypne po 15 minutách provozu. Pro opětovné použití stiskněte znovu tlačítko napájení.

## POPIS A VYUŽITÍ MASÁŽNÍCH HLAVIC

### Kulatá masážní hlavice



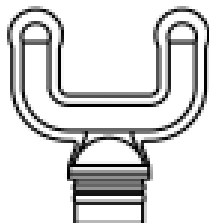
- **Univerzální použití:** Tato hlavice je ideální pro masáž téměř všech svalových partií na těle. Díky svému kulatému tvaru se snadno přizpůsobuje anatomii těla, což umožňuje efektivní masáž velkých povrchových svalových skupin.
- **Flexibilní použití:** Je vhodná pro použití jak před, tak i po cvičení, a také kdykoliv během dne, kdy potřebujete uvolnit svalové napětí nebo stimulovat jednotlivé svalové skupiny.
- **Podpora regenerace:** Pomáhá při jemném uvolnění svalových tkání, podporuje regeneraci a stimuluje jednotlivé body, což může přispět k celkovému zlepšení svalové kondice.
- **Intenzita masáže:** Vhodná pro intenzitu 1–5, což umožňuje přizpůsobit masáž podle individuálních potřeb a preferencí.  
Tato masážní hlavice je ideální volbou pro každého, kdo hledá efektivní nástroj pro svalovou regeneraci a uvolnění.

### Plochá hlavice




- **Univerzální použití:** Ideální pro masáž téměř všech svalových skupin, což z ní činí skvělý doplněk pro každodenní péči o tělo.
- **Plochý design:** Díky svému plochému tvaru poskytuje rovnoměrný tlak, což je ideální pro stimulaci svalů a měkkých tkání, zejména v oblastech blízko kostí a kloubů.
- **Flexibilní použití:** Lze ji používat jak před, tak po cvičení, ale i kdykoliv během dne, což zajišťuje maximální pohodlí a přizpůsobení vašim potřebám.
- **Podpora regenerace:** Pomáhá jemně uvolňovat svalové tkáně, podporuje regeneraci a stimuluje jednotlivé body, včetně měkkých tkání v oblasti kloubů.

### Vidlicová hlavice



- **Využití:** Ideální pro nepřímou masáž a stimulaci vedlejších bodů přiléhavých svalů a hlubokých svalových vrstev. Je efektivní zejména pro oblasti jako jsou trapézy, Achillovy šlachy, lýtka, hýždě, krční páteř, žebra a krční obratle.
- **Čas použití:** Lze ji používat jak před, tak po cvičení, ale také kdykoliv během dne pro uvolnění a relaxaci svalů.
- **Funkce:** Pomáhá k jemnému uvolnění svalových tkání, podporuje regeneraci a stimuluje vedlejší a hlubkové body, což přispívá k celkovému zlepšení svalové kondice.
- **Intenzita:** Doporučená intenzita použití je v rozmezí 1–3, což je ideální pro dosažení optimálních výsledků bez nadměrného zatížení svalů.  
**Poznámka:** Vidlicová hlavice je navržena tak, aby poskytovala neutrální a efektivní masážní zážitek, který je vhodný pro různé typy uživatelů a různé potřeby svalové relaxace.

### Hrotová hlavice



- **Přímá bodová masáž:** Ideální pro stimulaci hlubokých svalových vrstev a pro dosažení obtížně dostupných míst na těle.
- **Všestranné použití:** Vhodná pro masáž oblastí jako je klenba chodidel, zápěstí, dlaně, svaly zad, trapézy, krční svaly, předloktí a lýtka.
- **Časová flexibilita:** Může být použita před cvičením, po cvičení nebo kdykoliv během dne pro uvolnění svalového napětí a podporu regenerace.
- **Cílená svalová terapie:** Pomáhá při masáži svalů a měkkých tkání, podporuje regeneraci a stimuluje těžko dostupné body.
- **Doporučená intenzita:** Nejvhodnější pro použití na intenzitě 1–2, což je ideální pro neutrální tón masáže, která je šetrná k tělu a zároveň efektivní.  
Tato hrotová hlavice je vynikajícím nástrojem pro každodenní péči o svaly, ať už jste sportovec, nebo hledáte úlevu od běžného svalového napětí.

## Údržba

1. **Povrch zařízení otřete jemně vlhkým ručníkem** a následně jej osušte měkkým hadříkem. Tím zajistíte, že na povrchu nezůstanou žádné stopy vlhkosti.
2. **Při dlouhodobém skladování nebo cestování uložte produkt do původní krabice.** Dbejte na to, aby zařízení zůstalo suché, což pomůže ochránit jej před poškozením a zachovat jeho funkčnost.

## Pokyny k baterii

- **Nabíjení baterie:** Když je baterie vybitá, je nutné ji nabíjet přibližně **3 hodiny**, aby se plně nabila.
- **Doba použití:** Doba, po kterou můžete zařízení používat, závisí na kapacitě baterie a může se pohybovat mezi **4 až 6 hodinami** v závislosti na úrovni tlaku, který používáte.
- **Použití nabíjecího kabelu:** Při nabíjení baterie použijte **speciální nabíjecí kabel**, který je dodáván se zařízením. Spolu s ním použijte adaptér s parametry **5V** a výkonem **nepřesahujícím 15W**, který splňuje standardy pro nabíjení zařízení.
- **Indikátor nabíjení:** Při nabíjení modelu s **jedním tlačítkem** se na panelu produktu rozsvítí **červené světlo indikátoru nabíjení**. Jakmile je baterie plně nabitá, červené světlo zhasne.

## Pokyny pro použití masážního zařízení

- **Instalace masážních hlavic:** Před použitím vložte masážní hlavice do předního otvoru zařízení. K dispozici je několik typů hlavic, které lze snadno měnit podle potřeby.
- **Účinky a využití zařízení:**
  - **Hluboká penetrace:** Masážní zařízení může rychle zmírnit bolest, burzitidu, svalové křeče, neuralgii a další onemocnění kosterního svalstva způsobená podvrtnutím kloubu.
  - **Léčba měkkých tkání:** Většina problémů měkkých tkání je spojena s traumatem, nadměrným používáním svalů nebo špatným držetím těla. Zařízení může pomoci při léčbě jizvové tkáně.
- **Bezpečnostní pokyny:**
  - **Vyhnete se nadměrnému tlaku:** Při používání zařízení nepoužívejte nadměrný tlak a vyvarujte se dlouhodobé fyzikální terapie.
  - **Citlivé oblasti:** Vyhnete se aplikaci na citlivé oblasti, jako je hlava, obličej a krční páteř.
  - **Přerušování používání:** Pokud dojde k zánětu, otoku nebo zhoršení bolesti, okamžitě přestaňte zařízení používat.
- **Současný výzkum a doporučení:**
  - **Vibrační trénink:** Aktuální výzkum zkoumá účinky vibračního tréninku na specifická lékařská onemocnění, což může vést ke snížení počtu kontraindikací.
  - **Kombinace terapií:** V mnoha případech je doporučeno kombinovat vibrační trénink s fyzikální terapií. Toto by mělo být prováděno na základě doporučení lékaře, specialisty nebo fyzioterapeuta.

## Specifikace

Model	750
Jmenovité napětí	7,4V
Jmenovitý výkon	18W
Nabíjecí napětí	5V
Nabíjecí proud	2A
Kapacita baterie	1200mAh
Doba nabíjení	2-3 hodiny
Výdrž baterie	4-6 hodin
Nastavitelné úrovně	6 úrovní
Hmotnost	1.100 kg

## Obsah balení

- Masážní pistole GLOX 750
- 4 masážní nástavce
- Kabel USB
- Přenosný kufřík

## Řešení problémů

Model	Jev	Důvod	Řešení problémů
Jendo tlačítko šest rychlostí	Nechce se zapnout černá obrazovka	Ochrana proti přetížení baterie	Připojte nabíjecí kabel k napájení zařízení a aktivaci baterie

## WEEE

Tento výrobek nesmí být likvidován jako běžný domovní odpad v souladu se směrnicí EU o odpadních elektrických a elektronických zařízeních (WEEE - 2012/19/EU). Místo toho musí být vrácen na místo nákupu nebo předán na veřejné sběrné místo recyklovatelného odpadu. Tím, že zajistíte správnou likvidaci tohoto výrobku, pomůžete předejít možným negativním důsledkům pro životní prostředí a lidské zdraví, které by jinak mohly být způsobeny nevhodným nakládáním s odpadem z tohoto výrobku. Další informace získáte na místním úřadě nebo na nejbližším sběrném místě. Nesprávná likvidace tohoto typu odpadu může mít za následek pokuty v souladu s vnitrostátními předpisy.



### Záruční podmínky:

Na výrobek se vztahuje záruka 2 roky. Pro uplatnění záruky je důležité dodržet následující podmínky:

- Opravy a servis: V případě potřeby opravy nebo jiného servisu během záruční doby se obraťte přímo na prodejce výrobku. Je nezbytné předložit originální doklad o koupi s datem nákupu.
- Podmínky, za kterých nelze reklamaci uznat:
  - Nesprávné použití: Používání výrobku k jinému účelu, než pro který je určen, nebo nedodržení pokynů pro údržbu, provoz a servis.
  - Poškození: Poškození způsobené živelnou pohromou, zásahem neoprávněné osoby nebo mechanickým poškozením vinou kupujícího (např. při přepravě nebo čištění nevhodnými prostředky).
  - Opatření: Přirozené opotřebení a stárnutí spotřebního materiálu nebo součástí během používání (např. baterie).
  - Vnější vlivy: Působení nepříznivých vnějších vlivů, jako je sluneční záření, elektromagnetické pole, vniknutí kapaliny nebo předmětu, přepětí v síti, elektrostatický výboj (včetně blesku), vadné napájecí nebo vstupní napětí, nevhodná polarita napětí, chemické procesy a podobně.
  - Úpravy a modifikace: Jakékoliv úpravy, modifikace nebo změny konstrukce výrobku, které mění jeho funkce oproti zakoupené konstrukci, nebo použití neoriginálních součástí.

Dovozce: LASER CUT s.r.o., 4.května 2186, 755 01 Vsetín Česká republika

✉ [servis@laser-cut.cz](mailto:servis@laser-cut.cz)

☎ +420 777 307 776

# Prohlášení o shodě EU

Výrobce: LASER CUT s.r.o.

4.kv tna 2186, 755 01 Vsetín eská republika

Toto prohlášení o shodě se vydává na výhradní odpovědnost výrobce/dovozce.

Produkt: **Fascial gun / Masážní pistole**

Model / typ: **750 GLOX**

Výše uvedený výrobek, byl testován v souladu s normami použitými prokázání shody se základními požadavky stanovenými ve sm rnicích.

Directive (EU) 2011/65/EU & EU 2015/863

Příslušné harmonizované normy, na které se vztahuje shoda, jsou:

EN IEC 55014-1:2021

EN IEC 55014-2:2021

EN 60335-1:2012+A15:2021

EN 62233:2008

EN IEC 60335-2-32:2021

Tento produkt nese označení CE:



Podepsán:

Jméno a funkce:

Datum a místo:

Robert Fiala, Jednatel společnosti

2. Dubna, 2025 - Vsetín

Podpis:

A handwritten signature in blue ink, appearing to read 'Robert Fiala', written in a cursive style.